



# Catalogue Equipements

Édition  
2025-2026



**Waterform**  
Ventes d'équipements

# QUI SOMMES NOUS ?

WATERFORM, c'est le poids de l'expérience avec plus de **30 années dans la gestion et le développement d'activités fitness dans l'eau**, une richesse d'expertise avec la réalisation de multiples projets de fitness aquatique dans le monde et un savoir-faire accessible par des solutions clés en main et sur mesure de formations, d'équipements et d'organisation.

## Notre objectif

Développer la santé dans le monde par le sport.

## Notre mission

Apporter notre Savoir Faire et notre Savoir Être pour améliorer la santé mentale et physique par le sport.

## Nos concepts



Bodyslim



Boxing



Cycling



Jump



Power



Training



Workout



Aquagym



Aquapilates

# SOMMAIRE

## P.5 ÉQUIPEMENTS EN INOX

- Aquabikes
- Tapis aquatique
- Aquajump

## P.12 ÉQUIPEMENTS EN MOUSSE

- Aqua barre training
- Aqua haltère HEXA
- Aqua Power +
- Aqua k'eau
- Aqua frite ovagonale
- Aqua planche natation
- Tapis MNS antidérapant
- Ceinture marron sangle vinyle
- Pull Buoy élite
- Gant membrane aquagym

## P.23 ÉVEIL AQUATIQUE

- Pataugeoire flottante maxi
- Aqua tapis sensoriel
- Aqua splash
- Tapis flottant à trous
- Connecteur plat
- Perche multicolore
- Ponceau aménagement

- Pannière
- Radeau baby pannière
- Pont rivière kwai
- Puzzle marin
- Petits bateaux
- Balle slomo bump
- Batons lestés monstres rigolos
- Sac 50 balles
- Moulin PVC
- Radeau flottant
- Animaux arroseurs
- Arrosoir
- Noodles arc-en-ciel
- Tunnel flottant dludi'eau
- Tunnel de plongée
- Le toboggan balein'eau
- Canard mousse
- Tapis pour Noodles
- Mur flottant d'escalade
- La caban'eau

## P.33 ACCESSOIRES

- Table à langer
- Chaise de douche
- Coussin table à langer
- Panier à frites
- Chariot de rangement haltères

## P.36 ÉQUIPEMENTS EN THERMOPLASTIQUE

- Aqua Step
- KIT Power
- Haltère Aquatique Sculpt
- Haltère Power
- Gant de Boxe
- Chaussure de Boxe

## P.43 PIÈCES DÉTACHÉES

## P.49 SAV / MAINTENANCE

- SAV
- Maintenance

## P. 53 FORMATION

- Formation initial
- Formation en continue

## P. 55 MÉDIATHÈQUES


## P. 55 CONTACT & COMMANDE

- Coordonnée et informations pratique pour passer une commande

# Équipements en inox

Pages 5 à 12





# PRO EASY

## LE FONDAMENTAL

### Options

- Pédale confort (pour pratiquer sans chaussons)
- Porte gourde en inox AISI 316L de qualité marine
- Bases longues grandes profondeurs : 145 à 165 cm, 165 à 180 cm, 180 à 200 cm de profondeur d'eau
- Selles : 6 coloris ou noir de série
- Selle maxi confort
- Traitement spécifique : double traitement pour eaux non chlorées

### APPLICATIONS

- Cours collectif fitness
- Personal training
- Rééducation à l'effort
- Circuit Aquasports



# PRO STATIC

## L'Essentiel

### Options

- Porte gourde en inox AISI 316L de qualité marine
- Bases longues grandes profondeurs : 145 à 165 cm, 165 à 180 cm, 180 à 200 cm de profondeur d'eau
- Selles : 6 coloris ou noir de série
- Selle maxi confort
- Traitement spécifique : double traitement pour eaux non chlorées

### APPLICATIONS

- Cours collectif fitness
- Personal training
- Rééducation à l'effort
- Circuit Aquasports

**Manipulation facilitée**  
grâce aux roulettes

**Réglages guidon et selle :**  
s'adaptent à toutes les morphologies

**selle confort**

### Solidité :

Mécanisme Axe-Rotor, Axe plein de 5 cm de diamètre en inox 316L avec bague en Téflon "système auto-lubrifié par l'eau"

**Réglages bases avant et arrière :**  
s'adaptent à toutes les profondeurs

### Résistance :


Efficacité et simplicité

- Système Hydro frein en PVC sous les pédales
- Démultiplication de la résistance de l'eau
- 0 réglage
- Chaussons aquatiques non nécessaires

**Stabilité et protection des sols :**

Gommes antidérapantes et non marquantes pour tout type de revêtement piscine





# PRO VARIANT

## Le spécifique

### Options

- Pédale confort (pour pratiquer sans chaussons)
- Porte gourde en inox AISI 316L de qualité marine
- Bases longues grandes profondeurs : 145 à 165 cm, 165 à 180 cm, 180 à 200 cm de profondeur d'eau
- Selles : 6 coloris ou noir de série
- Selle maxi confort
- Traitement spécifique : double traitement pour eaux non chlorées

### APPLICATIONS

- Cours collectif fitness
- Personal training
- Rééducation à l'effort
- Circuit Aquasports

**Manipulation facilitée**  
grâce aux roulettes

**Réglages guidon et selle:**  
s'adaptent à toutes les morphologies

**Selle confort**



\*Existe en rouge

### Solidité :

Mécanisme Axe-Rotor, Axe plein de 5 cm de diamètre en inox 316L avec bague en Téflon "système auto-lubrifié par l'eau"

### Réglages bases avant et arrière :

s'adaptent à toutes les profondeurs

### Résistance :

Efficacité et simplicité

- Système de résistance par godet central
- Démultiplication de la résistance de l'eau
- 3 niveaux de difficulté

### Stabilité et protection des sols :

gommes antidérapantes et non marquantes pour tout type de revêtement piscine







# WATERFORM PRO FIX

LE N°1 des ventes

6 coloris



## Options

- Pédale confort (pour pratiquer sans chaussons)
- Porte gourde en inox AISI 316L de qualité marine
- Bases longues grandes profondeurs : 145 à 165 cm, 165 à 180 cm, 180 à 200 cm de profondeur d'eau
- Selles : 6 coloris ou noir de série
- Selle maxi confort
- Traitement spécifique : double traitement pour eaux non chlorées

Pédale confort



## APPLICATIONS

- Cours collectif fitness
- Personal training
- Rééducation à l'effort
- Circuit Aquasports

## Réglages guidon et selle :

s'adaptent à toutes les morphologies

## selle confort



\*Existe en rouge

## Solidité :

Mécanisme Axe-Rotor, Axe plein de 5 cm de diamètre en inox 316L avec bague en Téflon "système auto-lubrifié par l'eau"

## Réglages bases avant et arrière :

s'adaptent à toutes les profondeurs

## Résistance :

- Efficacité et simplicité
- Système de résistance par godet central
  - Démultiplication de la résistance de l'eau
  - 0 réglage

## Stabilité et protection des sols :

gommages antidérapantes et non marquantes pour tout type de revêtement piscine

## Manipulation facilitée

grâce aux roulettes



# Tapis aquatic

## CARACTÉRISTIQUES TECHNIQUES

**Dimensions ouvert :** L120cm x l80cm x h 130 cm

**Matière :** Inox AISI 316 L qualité marine avec traitement anticorrosion.

En option : traitement spécial pour eau agressive

**Poids :** 29kg

**Profondeur d'eau recommandée :** 120 – 150 cm

**Système et mécanisme du plateau :**

18 barres en inox AISI 316 L marin recouvertes de 308 rouleaux indépendants en Téflon "système auto-lubrifié par l'eau"

**Garantie :** 2 ans SAV international (sauf pièces d'usure) pour eaux chlorées.



### Stockage optimisé

Empattement au sol tapis fermé L 60 cm x l 80 cm x h 130 cm

### Grande liberté de mouvements

Multiples exercices grâce aux 308 mini rouleaux indépendants



### Manipulation facilitée

grâce aux roulettes sur la base avant



### Stabilité et protection des sols :

double revêtement des bases en gommages non marquantes pour une protection optimale et antidérapante pour tous les revêtements de piscine (carrelage, mosaïque, liner, liner armé, peinture, inox...)



# Le tapis aquatique « polyvalent »

**Dimensions :** L 130 cm x 78 cm x 140 cm

**Matière :** Inox AISI 316 L qualité marine avec traitement anticorrosion.

En option : traitement spécial pour eau agressive

**Poids :** 36kg

**Profondeur d'eau recommandée :**


110 – 140 cm

**Système et mécanisme du plateau :**

18 barres en inox AISI 316 L marin recouvertes de 308 mini rouleaux indépendants en Téflon « système auto-lubrifié par l'eau ».

Chaussons ou chaussettes aquasports recommandés

**Garantie :** 2 ans SAV international (sauf pièces d'usure)



Le système de main courante de chaque côté du tapis peut être utilisé pour un meilleur équilibre du participant et également pour plusieurs autres exercices dans l'eau en dehors de la course à pied.

**Schématisation axiale**  
avec rouleaux de couleurs

**3 positions d'inclinaison**  
pour une intensité différente et un travail musculaire des ischio-jambiers

**Plaque de sécurisation**

pour une entrée et sortie en sécurité du participant en phase de rééducation

Cet équipement polyvalent est idéal pour la **rééducation**, parfait aussi pour des exercices d'entraînement personnel. Il peut être utilisé dans le cadre médical (Sport Santé) et également dans la remise en forme.

caractéristiques techniques



# Aquajump diamond

Caractéristiques techniques

**Dimensions :** L78cmxI87cmxh23cm

**Stabilité et protection des sols :**

les mi-ventouses adhèrent mais ne collent pas. Idéal pour s'adapter à tous les revêtements de piscine (carrelage, mosaïque, liner, liner armé, peinture, inox...)

**Matière :** Inox AISI 316 L qualité marine avec traitement anticorrosion

**Poids :** 9kg

**Design :** étoile de la hauteur d'une marche de step; possibilité d'utilisation en aquatrompoline et en aquastep

**Profondeur d'eau recommandée :** 110 – 140 cm

**Garantie :** 2ans SAV international (sauf pièces d'usure) pour eaux chlorées.

## APPLICATIONS

- Cours collectif fitness
- Personal training
- Rééducation à l'effort
- Circuit Aquasports

**Stockage intelligent**



**résistance aux chocs**

**Qualité et durabilité**

6 sandows doublés et indépendants pour une protection optimale de l'équipement



Tension de toile idéalement conçue pour la pratique en aquatique

**Stabilité et protection des sols**

ces mi-ventouses adhèrent mais ne collent pas




# Équipements en mousse

Pages 13 à 23

# AQUA BARRE TRAINING

Mousse Polyéthylène réticulé & PVC

Sollicitation : Bras, Épaules, Abdominaux, Pectoraux



L'UNITÉ

DIM (CM) : 82 x 14 ..... REF. 20030

# AQUA HALTÈRES HEXA

Mousse Polyéthylène réticulé

Sollicitation : Bras, Épaules, Abdominaux, Pectoraux



LA PAIRE

DIM (cm) : 13 X 8,5 - HARD ..... REF. 20017



## AQUA POWER +

Mousse Polyéthylène réticulé

Sollicitation : Bras, Abdominaux

LA PAIRE



DIM (CM) : 20 x 15 ..... REF. 20025

# AQUA K'EAU

Sollicitation : Bras, Épaules, Abdominaux, Pectoraux

**POUR PETIT ET GRAND BASSIN**




**LA PAIRE**

**DIM (CM) : 82 x 14** ..... **REF. 20092**

# AQUA FRITE OVAGONALE

Mousse Polyéthylène



L'UNITÉ

DIM (cm) : 100 x 06,5 - PRO Rigide ..... REF. 30190



# AQUA PLANCHE NATATION

Mousse Polyéthylène RÉTICULÉ

Sollicitation : Jambes, Dorsaux, Abdominaux,  
Entraînement natation



L'UNITÉ

DIM (CM) : 41 x 28 x 4 ..... REF. 30028

# TAPIS MNS ANTIDÉRAPANT

Revêtement antidérapant (PA 154)  
Revêtement ondulé (PE30)  
Prévention des risques professionnels  
Micros traumatismes articulaires et rachidiens

Chutes par glissade  
Confort d'utilisation  
Grande rigidité  
Idéal pour assurer la stabilité des appuis et optimiser le rebond



L'UNITÉ

DIM (CM) : 195 x 95 ..... REF. 50034

# CEINTURE NATATION SANGLE VINYLE

Mousse Polyéthylène réticulé  
Sangle vinyle et boucle inox



L'UNITÉ

DIM (CM) : 120 x 18 x 14 - 5 plots ..... REF. 30034



# PULL BUOY ELITE

Mousse EVA

Le pull buoy offre plus de flottabilité aux jambes pour aider le nageur à avoir la bonne position dans l'eau et faire un travail plus intensif au niveau des bras.



L'UNITÉ

A - DIM (CM) : Adulte ..... REF. 30083

# GANT MEMBRANE AQUAGYM

Polyéthylène réticulé

Sollicitation : Bras, Épaules, Abdominaux, Pectoraux



LA PAIRE

DIM (CM) : Médium ..... REF. 20047

DIM (CM) : Grand ..... REF. 20048

# Éveil Aquatique

Pages 24 à 32

6 mois à  
2 ans

## PATAUGEOIRE FLOTTANTE MAXI


DIM (cm) : 200 x 100 x 9



## AQUA TAPIS SENSORIEL

Tapis d'apprentissage pour les bébés nageurs.

DIM (cm) : 195 x 95




## AQUA SPLASH

DIM (cm) : 100 x 250 x 35 - 1 rouleau



## TAPIS FLOTTANT À TROUS


Mousse Polyéthylène réticulé





## CONNECTEUR PLAT

DIM (cm) : 100 x 50 x 3



## PERCHE MULTICOLORE

DIM (cm) : 13 x 7 x 6,5



## PONCEAU AMENAGEMENT

DIM (cm) : 100 x 50 x 3



## PANIÈRE




## RADEAU BABY PANIÈRE

DIM (cm) : 06,5




## PONT RIVIÈRE KWAI

DIM (cm) : 12 x 12 x 24,5



## PUZZLE MARIN

DIM (cm) : 100 x 50 x 3



## PETITS BATEAUX

DIM (cm) : 13 x 7 x 6,5

Lot de 3



## BALLE SLOMO BUMP

DIM (cm) : 100 x 50 x 3



## BATONS LESTES MONSTRES RIGOLOS

Set de 4 bâtons



## SAC 50 BALLE

DIM (cm) : 06,5



## MOULIN PVC

DIM (cm) : 12 x 12 x 24,5





## RADEAU FLOTTANT

DIM (cm) : 100 x 67 x 4,5

DIM (cm) : 100 x 67 x 6



## RADEAU FLOTTANT

DIM (cm) : 120 x 70 x 4,5

DIM (cm) : 120 x 70 x 6



## RADEAU FLOTTANT

DIM (cm) : 48 x 42 x 3

DIM (cm) : 48 x 42 x 4,5



## ANIMAUX ARROSEURS

Lot de 10 jouets de bain



## ARROSOIR

DIM (cm) : 22 x 8 x 18


L'UNITÉ



## NOODLES ARC-EN-CIEL

DIM (cm) : 100 x 07,5


DIM (cm) : 150 x 07,5



2 à 6  
ans

## TUNNEL FLOTTANT LUDI'EAU


DIM (cm) : 100 x 100 x 30



## TUNNEL DE PLONGÉE

Lot de 2 accessoires lestés permettant de créer des parcours subaquatiques grâce aux extrémités lestées


DIM (cm) : 2 x 250





## LE TOBOGGAN BALEIN'EAU

DIM (cm) : 250 x 100 x 100



## CANARD MOUSSE

DIM (cm) : 90 x 50 x 50




# TAPIS POUR NOODLES

A - DIM (cm) : 100 x 100 x 9


B - DIM (cm) : 200 X 100 X 9

A -



B -


B -



4 à 6  
ans

## MUR FLOTTANT D'ESCALADE

DIM (cm) : 250 x 100 x 80



## LA CABAN'EAU

DIM (cm) : 200 x 100 x 100

2 à 6  
ans



# Accessoires

Pages 33 à 35



## TABLE À LANGER PVC

DIM (cm) : 100 x 65 x 95



## CHAISE DE DOUCHE

DIM (cm) : 60 x 50 x 75



## COUSSIN TABLE À LANGER

DIM (cm) : 82 x 57



## PANIER À FRITE

DIM (cm) : 66 x 45 x 85



# CHARIOT RANGEMENT HALTÈRES

DIM (cm) : 140 x 40 x 125

Chariot de rangement pour haltères fait de tubes en PVC carré et équipée d'un couvercle. Résistant à l'humidité, aux acides et aux graisses. avec 4 roues pivotantes dont 2 avec frein.



## ETAGERE POUR STEPS

DIM (cm) : 150 X 75 X 100cm

Etagère de stockage pour Steps fait de tubes en pvc carré et équipée d'un couvercle. Résistant à l'humidité, aux acides et aux graisses. Avec 4 roues pivotantes dont 2 avec frein.

# Équipements en thermoplastique

Pages 36 à 42

# AQUA STEP

caractéristiques  
techniques

## FABRICATION

- Matière : PVC
- Sollicitation : Fessiers, Cuisses, Abdominaux, Cardio
- Lieu d'utilisation : Piscine
- Taille : Dim (cm) : 67 x 39 x 17cm

## COMPOSITION

- Matière : PVC
- Mousse en EVA.
- Poids : 6,5 Kg

## APPLICATIONS

- Cours collectif fitness
- Personal training
- Rééducation à l'effort
- Circuit Aquasports





# Gants aquatic boxing

caractéristiques  
techniques

## FABRICATION

- Développement et fabrication 100% français.
- Équipement développé par le service Recherche & Développement WATERFORM.
- Dimensions : L : 22 cm x l : 12 cm x h : 9,5 cm

## COMPOSITION

- Matière thermoplastique recyclable PP pour la structure du gant.
- Mousse en EVA.
- Poids : 0,180 kg / gant



Trajectoires & Mouvements  
maîtrisés

Fentes hydro

## APPLICATIONS

- Cours collectif fitness
- Personal training
- Rééducation à l'effort
- Circuit Aquasports



Confort +

Mousses sur les 4  
côtés

# Kit aquatic power

caractéristiques  
techniques

## Fabrication

- Développement et fabrication 100% français • Équipement développé par le service Recherche & Développement WATERFORM
- Dimensions en mode haltère : L : 30 cm / Extrémités : 17,5 cm x 17,5 cm
- Dimensions en mode barre : L : 130 cm / Extrémités : 17,5 cm x 17,5 cm

## Composition

- Matière thermoplastique recyclable PEHD pour la structure de l'haltère
- Poignée thermoplastique en PVC

## Poids

- En mode haltère : 0,660 kg / haltère
- En mode barre : 1,600 kg
- Le kit complet : 1,830 kg

## APPLICATIONS

- Cours collectif fitness
- Personal training
- Rééducation à l'effort
- Circuit Aquasports

Démultiplication de la  
résistance naturelle  
de l'eau

Ailettes tridimensionnelles



Trajectoires &  
mouvements  
maîtrisés

Fentes hydro

# Haltères aquatic sculpt

## Fabrication

- Développement et fabrication 100% français
- Équipement développé par le service Recherche & Développement WATERFORM
- Dimensions : L : 34 cm x Extrémités : 13,5 cm x 17,5 cm

## Composition

- Matière thermoplastique recyclable PEHD pour la structure de l'haltère
- Bouchon en PVC

**Poids :** 0,320kg / haltère




## Efficacité :

2 surfaces différentes  
pour adapter le niveau de  
difficulté

## APPLICATIONS

- Cours collectif fitness
- Personal training
- Rééducation à l'effort
- Circuit Aquasports





# Bottes Aquatic POWER & SCULPT

caractéristiques  
techniques

## Fabrication

- Développement et fabrication 100% français
- Équipement développé par le service Recherche & Développement WATERFORM
- Dimensions : l : 16,5 cm x p : 16 cm x h : 16 cm

## Composition

- Matière thermoplastique recyclable PP pour la structure de la botte
- Mousse en EVA
- Sangles en nylon + velcro

## Poids

- 0,380kg / botte

## APPLICATIONS

- Cours collectif fitness
- Personal training
- Rééducation à l'effort
- Circuit Aquasports



**Démultiplication de la résistance naturelle de l'eau**

Ailettes tridimensionnelles latérales et frontales



**Confort +**

Mousses protection tibia et mollet





# Ceinture aquatic Jogging

caractéristiques  
techniques

## Fabrication

- Développement et fabrication 100% français • Équipement développé par le service Recherche & Développement WATERFORM
- Système : double sangle pour un maintien optimal

## Composition

- Matière : mousse haute densité recouverte d'un film PVC • Ne nécessite pas d'entretien

## Maintien parfait

grâce à sa double  
sangle



- Taille : S/M (34/44)
- Dimensions : L : 79 cm / h : 22 cm / e : 3,5 cm
- Taille : L/XL (40/50)
- Dimensions : L : 92 cm / h : 22 cm / e : 3,5 cm

## APPLICATIONS

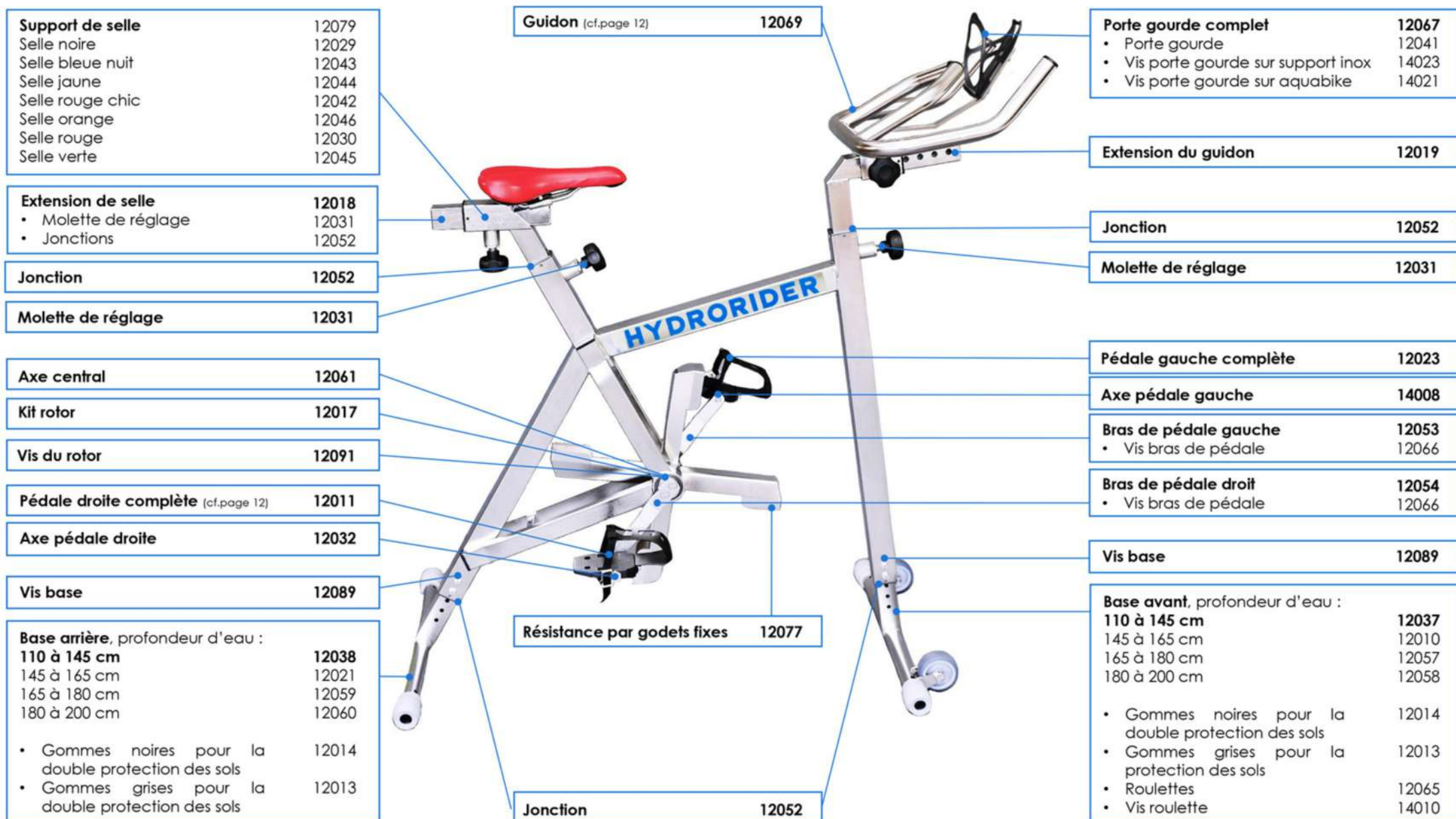
- Cours collectif fitness
- Personal training
- Rééducation à l'effort
- Circuit Aquasports

## Excellent confort

grâce à sa mousse haute  
densité

# Pièces détachées

Pages 43 à 48



# AQUABIKE



**AQUABIKE**  
Porte gourde complet  
avec bras inox pour

**12067**



**AQUABIKE**  
Porte gourde, uniquement  
partie plastique (existe en  
rouge)

**12041**



**AQUABIKE**  
Guidon triathlon

**12069**



**AQUABIKE**  
Extension de guidon  
pour aquabike gamme

**12019**



**AQUABIKE**  
Extension de selle pour  
aquabike gamme pro

**12018**



**AQUABIKE**  
Système de résistance en  
inox avec godets variant 3

**13016**



**AQUABIKE**  
Système de résistance  
en inox avec godets  
fixes

**12077**



**AQUABIKE**  
Sangle pour pédale  
confort

**12094**



**AQUABIKE**  
Base avant complète  
d'aquabike pour profondeur  
1, 2, 3, 4, 5

**12037**



**AQUABIKE**  
Base arrière complète  
d'aquabike pour profondeur  
1, 2, 3, 4, 5

**12038**



**AQUABIKE**  
Selle confort coloris  
vert

**12045**



**AQUABIKE**  
Selle confort coloris  
bleu nuit

**12043**



**AQUABIKE**  
Selle confort coloris  
noir

**12029**



**AQUABIKE**  
Selle confort coloris  
orange

**12046**



# AQUABIKE



## AQUABIKE

Support horizontal de selle  
horizontal, selle noire incluse

12079



## AQUABIKE

Kit pédale confort EVO  
complète gauche et droite

14027 / 14028



## AQUABIKE

Résistance pour pédale  
confort ou sport gauche

12036 / 12095



## AQUABIKE

Pédale sport droite

12033 / 12051



## AQUABIKE

Jonction

12052



## AQUABIKE

Molette de réglage

12031



## AQUABIKE

Embout noir de guidon

12064



## AQUABIKE

Kit rotor gamme pro

12017



## AQUABIKE

Kit rotor pour aquabike easy line

12026



## AQUABIKE

Axe en inox pour pédale sport et  
confort evo gauche et droite

12032 / 14008



## AQUABIKE

Axe central en inox pour  
aquabike gamme pro

12061



## AQUABIKE

Bras de pédale droit et gauche  
pour aquabike easy line

12055 / 12056



## AQUABIKE

Bras de pédale droit et gauche  
pour aquabike gamme pro

12054 / 12053



## AQUABIKE

Cale pied pédale sport

12015

# AQUABIKE



## AQUABIKE

Axe central en inox pour  
aquabike easy line

12062



## AQUABIKE

Gommes grises

12013



## AQUABIKE

Gommes grises nouvelle génération  
(adaptables sans gommes noires)

12014



## AQUABIKE

Sangle pédale sport

12012



## AQUABIKE

Kit pédale sport gauche et droite  
complète pour aquabike gamme pro

12011 / 12023



## AQUABIKE

Visserie complète pour cale  
pied pour pédale sport

12088



## AQUABIKE

Vis pour fixer roulette

14010



## AQUABIKE

Vis inox pour fixer bras de pédale  
sur axe central de l'aquabike

12066



## AQUABIKE

Vis pour bloquer axe central en  
inox pour aquabike gamme pro

12091



## AQUABIKE

Vis pour fixer support  
porte gourde au guidon

14021



## AQUABIKE

Vis pour fixer sangle  
pédale confort

14012



## TAPIS

Vis fixation plateau tapis

12080

# AQUAJUMP



**AQUAJUMP**

Toile Aquajump

**13017**



**AQUAJUMP**

Ventouse tampon  
Aquajump

**13012**



**AQUAJUMP**

Crochet d'angle pour  
Aquajump

**13019**



**AQUAJUMP**

Crochet de toile  
Aquajump

**13014**



**AQUAJUMP**

Sandow aquajump

**13013**

# Le Service après-vente & la Maintenance

Pages 49 à 52



# LE S.A.V.

## Le centre showroom

Pour nous, chaque petit détail peut faire la différence, et c'est pour cela que tous nos équipements commercialisés sont utilisés quotidiennement dans notre centre showroom ([waterform.fr](http://waterform.fr)). Ceci nous assure un RETOUR SUR EXPERIENCE que nous partageons avec vous à travers ce guide, tout en permettant de nous assurer de la fiabilité et de la durabilité de nos équipements.

Oui, à la longévité, au confort, à l'efficacité et à la sécurité.

### Non à l'obsolescence par manque d'action !

Des services +, des pièces détachées, un guide d'entretien, tout un dispositif développé par l'équipe Waterform et ses partenaires pour vous garantir d'avoir toujours à disposition de vos membres des équipements sécurisant et dans l'air du temps.



# Maintenance et préconisations de remplacement pièces d'usures

**Entretien préconisations sur la base d'une fréquence d'utilisation sur 12 cours de 45 min / semaine dans le cadre d'une utilisation normale.**

Cet aquabike nécessite peu d'entretien. Il est quand même préférable d'effectuer un entretien et un contrôle régulier pour garantir un fonctionnement correct, continu avec confort et sécurité pour vos membres.

## Contrôler

1 fois par semaine

- Le bon état des sangles
- L'absence de dépôt sur les soudures et autres parties de l'aquabike
- Que les vis des bases, pédales et bras de pédales soient bien bloquées
- Le niveau d'usure des grommes grises de protection des bases (pour éviter des dommages sur le revêtement de votre bassin, il est important de les changer en urgence dès l'ors qu'une vous apercevez la sous-gomme de protection noire)
- Si vous utilisez votre aquabike dans une eau très agressive autre que dans une eau douce traitée au chlore, rincez bien votre aquabike à l'eau douce tous les jours en fin de journée avec de les stocker pour la nuit

## Contrôler

1 fois par mois

- Les molettes de réglage de la selle et du guidon, elles doivent se visser et se dévisser correctement

## Contrôler

1 fois par trimestre

- Qu'il n'y a pas de jeu dans le pédalier au niveau du rotor
- Le bon état de la selle



# Maintenance et préconisations de remplacement pièces d'usures - suite

Entretien préconisations sur la base d'une fréquence d'utilisation sur 10 cours de 45 min /semaine dans le cadre d'une utilisation normale.

## Contrôler

tous les 4 à 6 mois

- Remplacer les sangles des pédales « sport »

## Contrôler

Tous les 12 à 18 mois

- Remplacer les selles
- Remplacer les gommages grises des bases

## Contrôler

Tous les 2 ans

- Remplacer le kit rotor de l'axe du pédalier
- Remplacer les jonctions support et extension de selle et guidon
- Remplacer le cale-pied de la pédale « confort »

## Contrôler

Tous les 5 ans

- Remplacer les molettes de réglages

## Contrôler

tous les 10 ans

- Remplacer les gommages noires lors du remplacement des gommages grises des bases

Retrouvez les aqua-tutos de notre service technique Waterform

# Formation

Pages 53 à 54



# Formez vos équipes !

## Formation continue - WATERFORM COACH (abonnement mensuel)

La Solution digitale "clef en main" multiplateforme (Ordinateur / Smartphone) pour réussir vos animations aquafitness au bord du bassin.

Bénéficiez d'un soutien continu tout au long de l'année pour animer des **séances de qualité et fidélisez votre public** avec de **nouveaux contenus techniques !**

- Full access Plateforme pédagogique
- Pré structures de cours en téléchargement
- Vidéos trimestrielles en streaming
- Accès 32 éditions
- 8 programmes de fitness aquatique: Aquagym, Aquapilates, Aquabodyslim, Aquapower,
- Aquacycling, Aqua Jump, Aquaboxing, Aquaworkout.

## Formation Aquafitness personnalisée

### Formation de 1 à 3 journées

Se spécialiser

Se perfectionner

#### Se spécialiser

La formation de référence en Aquasports pour développer tout un panel de cours à son image, selon ses participants et son environnement aquatique.

#### Se perfectionner

La formation de référence pour préparer et animer des cours avec différents thèmes au choix. Ce module offre la possibilité de se spécialiser dans l'activité de son choix en s'appuyant sur une méthode d'enseignement et des techniques d'animation afin de bien conduire son face à face pédagogique et proposer des cours ciblés, structurés et thématiques.

Disponible en présentiel et en distanciel

## Formation Bébé Nageur

L'éducateur sportif formé au bébé nageur devient le **premier acteur de l'apprentissage aquatique** dès 6 mois, et contribue à la construction d'un parcours pédagogique complet : **familiarisation → aisance aquatique → apprentissage de la natation.**

Cette formation vous apportera **les clés** pour proposer des **séances sécurisantes, ludiques et adaptées aux besoins de ce public spécifique.**

Une nouvelle approche **riche en boîte à outils indispensable** pour mettre en place et développer cette activité dans votre espace aquatique.



Bodyslim



Boxing



Cycling



Jump



Power



Training



Workout



Aquagym



Aquapilates

**Vous avez un projet spécifique ? Nous nous adaptons à vous !**

# Médiathèque

Retrouvez toutes nos infos sur notre chaîne youtube

<https://www.youtube.com/@Waterform/featured>

## Nos aqua-tutos :

- La mise en place de nos bottes aquatiques : <https://www.youtube.com/watch?v=yZar5csaoKY>
- Le montage de nos bottes aquatiques : <https://www.youtube.com/watch?v=OleGiiKKdhM>
- Le montage de du Kit Aquatic Power : <https://www.youtube.com/watch?v=2xl0Z8nBjWl>
- Montage de l'aquabike by Waterform : <https://www.youtube.com/watch?v=LW8jeQHou9Y>
- Mettre la sangle sur la pédale de votre aquabike by Waterform : <https://www.youtube.com/watch?v=XzPPwBoFLrM>
- Montage et démontage du rotor by Waterform : <https://www.youtube.com/watch?v=dB8L1fhhVLO>

## Notre formation continue pour les éducateurs sportifs "WATERFORM COACH"

<https://www.youtube.com/watch?v=zW22CJFmxkl>

## Le bassin idéal by Waterform "Solution 360"

<https://www.youtube.com/watch?v=26Yea0jxmxE>

## Service équipement :

[contact@waterform.com](mailto:contact@waterform.com)

[sylvie-v@waterform.com](mailto:sylvie-v@waterform.com)

[nbandel@waterform.com](mailto:nbandel@waterform.com)

## Service formation :

[noemie@waterform.com](mailto:noemie@waterform.com)

[formations@waterform.com](mailto:formations@waterform.com)





# Waterform

Ventes d'équipements

**WATERFORM DEVELOPPEMENT & SHOWROOM**  
**WATERFORM**



WATERFORM 19, rue  
Maurice Ravel  
25200  
MONTBELIARD  
FRANCE



+33 (0)3 81 90 50 05



[contact@waterform.com](mailto:contact@waterform.com)  
[www.waterform.com](http://www.waterform.com)

